

Gas block connectors

Plynotesné spojky

Superseal plynotesná spojka



Obj. kód	Pipe OD/ID mm	Pipe OD/ID mm	Rozsah blokovania plynu Ømm
GB-55-01	5/3.5	-	5/3.5 0.9-2.5
GB-85-01	8/6.3	-	5/3.5 0.9-2.5
GB-88-01	8/6.3	-	8/6.3 0.9-4.5

Prsteňový typ – stlačením uvoľníte



Obj. kód	Pipe OD/ID mm	Pipe OD/ID mm	Rozsah blokovania plynu Ømm
NC2525	4/2.2	-	4/2.2 0.9-1.2
NC2559	6/2.7	-	3/2.2 0.9-1.2
NC2526	6/2.7	-	4/2.2 0.9-1.2
NC2676	6/2.7	-	6/2.7 1.4-1.6
NC2728	8.5/6	-	8.5/6 TBA

Priehľadné telo



Obj. kód	Pipe OD/ID mm	Pipe OD/ID mm	Rozsah blokovania plynu Ømm
NC2657GB	7/3.5-4	-	7/3.5-4 1.0-1.6
NC2657RB	7/3.5-4	-	7/3.5-4 1.8-2.4
NC2657BB	7/3.5-4	-	7/3.5-4 2.4-3

Kolíkový typ



Obj. kód	Pipe OD/ID mm	Pipe OD/ID mm	Rozsah blokovania plynu Ømm
NC2670RB	14/10	-	14/10 6.5-7.2
NC2670BB	14/10	-	14/10 7.6-8.2

- Poskytujú jednoduché a efektívne plynové tesnenie medzi potrubím a zväzkom vlákien alebo mini káblom, čím eliminujú potrebu tesniacej živice. Spojka cez otvor poskytuje neprerušovaný prechod pre zafukované vlákno/mini kábel.
- Pipe ID is nominálne.
- Dostupné farby – Prípona označuje farby: GB = Green (zelená) BB = Blue (modrá) RB = Red (červená)

Kolíkový typ - stlačením uvoľníte



Obj. kód	Pipe OD/ID mm	Pipe OD/ID mm	Rozsah blokovania plynu Ømm
NC2689GB	10/8	-	10/8 5.5-6.6
NC2689RB	10/8	-	10/8 6.6-7.2
NC2690GB	12/10	-	12/10 5.5-6.6
NC2690RB	12/10	-	12/10 6.6-7.2
NC2690BB	12/10	-	12/10 7.6-8.2
NC2670-02RB	14/10	-	14/10 6.5-7.2
NC2670-02BB	14/10	-	14/10 7.6-8.2

Plynový blok / vláknový blok

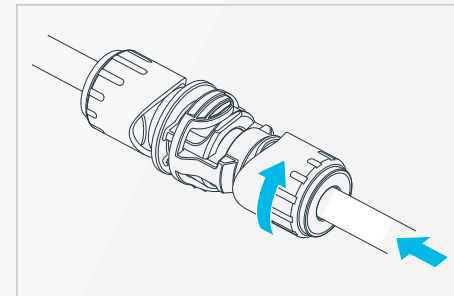


Obj. kód	Pipe OD/ID mm	Pipe OD/ID mm	Rozsah blokovania plynu Ømm
NC2524	3/2.2	-	Fibre lock 0.9-1.2

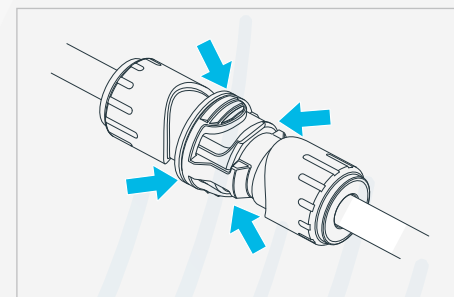
Spojenie push-fit

Konektory plynového bloku využívajú technológiu John Guest push-fit, ktorá umožňuje jednoduché pripojenie plynového blokovania bez potreby náradia.

Vytvorenie zasúvacieho spojenia



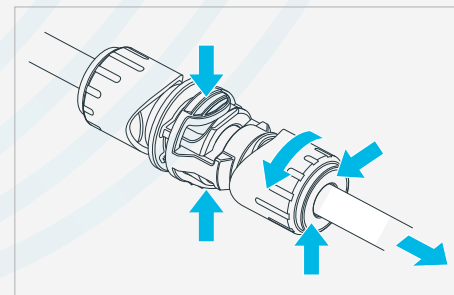
Zatlačte trubičku do konektora až na doraz. Zaisťovací kryt otočte o 1/4 otáčky v smere hodinových ručičiek, aby ste zabránili náhodnému uvoľneniu trubičky (kryt lícuje s profilom na tele).



Pevne zatlačte protiahlé konce konektora k sebe, kým nezapadnú, čím sa aktivuje vnútorný mechanizmus blokovania plynu.

Demontáž push-fit

Demontáž push-fit spojenia



Ak chcete trubičku uvoľniť, otočte uzamykací kryt o 1/4 otáčky proti smeru hodinových ručičiek, zatlačte štvorhran klieštiny proti čelnej strane konektora, potom vyberte trubičku (kryt sa nezhoduje s profilom na tele). Stlačte žltú západku, aby ste uvoľnili blok plynu.